

Estado do Ceará  
GOVERNO MUNICIPAL DE REDENÇÃO  
EDITAL DE PUBLICAÇÃO Nº 2022.01.28-1

O Prefeito Municipal de Redenção - Estado do Ceará, Exmo. Sr. DAVID SANTA CRUZ BENEVIDES, em pleno exercício do cargo e no uso competente de suas atribuições, notadamente as conferidas pelo Art. 28, Inciso X, da Constituição do Estado do Ceará, **RESOLVE** publicar mediante afixação nos locais de amplo acesso do público em geral no âmbito do Município de Redenção/CE, o **RELATÓRIO DE GESTÃO FISCAL - RGF**, atinente ao **3º QUADRIMESTRE** do exercício financeiro de **2021**.

**PUBLIQUE-SE, DIVULGUE-SE, CUMPRA-SE.**

**Paço do Poder Executivo Municipal de Redenção - Estado do Ceará.  
Em, 28 de Janeiro de 2022.**




**DAVID SANTA CRUZ BENEVIDES**  
Prefeito Municipal

# DECLARAÇÃO

Em cumprimento ao art. 7º da Instrução Normativa do TCM nº 03/2000, **DECLARO**, para fins de prova junto a esse Órgão de Controle Externo, que a **GOVERNO MUNICIPAL DE REDENÇÃO - CE** publicou mediante afixação nos locais de amplo acesso público em geral no âmbito do Município de Redenção e no site [www.redencao.gov.br](http://www.redencao.gov.br) o **R.G.F. (Relatório Gestão Fiscal)** (art. 54 da Lei Complementar nº 101/2000), referente ao **3º QUADRIMESTRE de 2021**, conforme **EDITAL DE PUBLICAÇÃO** anexo.

**Redenção - CE, 28 de Janeiro de 2022.**



**DAVID SANTA CRUZ BENEVIDES**  
Prefeito Municipal

## GOVERNO MUNICIPAL DE REDENÇÃO - Poder EXECUTIVO

## Relatório de Gestão Fiscal

## Demonstrativo da Despesa com Pessoal

## Orçamento Fiscal e da Seguridade Social

Período: Janeiro a Dezembro de 2021/Quadrimestre: Setembro a Dezembro

RGF - Anexo 1 (LRF, Art. 55, inciso I, alínea "a")

R\$ 1,00

Despesas com Pessoal	Despesas Executadas													Inscritas em Restos a Pagar não-Processados (b)
	(Últimos 12 Meses)													
	Liquidadas													
	Janeiro / 2021	Fevereiro / 2021	Março / 2021	Abril / 2021	Maior / 2021	Junho / 2021	Julho / 2021	Agosto / 2021	Setembro / 2021	Outubro / 2021	Novembro / 2021	Dezembro / 2021	TOTAL (ÚLTIMOS 12 MESES) (a)	
<b>Despesa Bruta com Pessoal (I)</b>	3.542.677,34	4.031.723,57	4.534.747,49	4.411.150,28	5.005.184,53	6.197.131,36	4.498.205,99	4.490.292,57	4.587.063,63	4.626.129,14	4.638.523,44	9.743.085,89	60.305.915,23	47.907,03
Pessoal Ativo	2.287.552,46	2.901.840,02	3.387.367,79	3.194.433,53	3.679.179,02	4.665.703,55	3.299.394,10	3.409.293,31	3.581.888,75	3.623.994,26	3.627.170,33	8.113.020,17	45.770.837,29	4.267,03
Vencimento, Vantagens e Outras Despesas Variáveis	1.843.183,00	2.307.667,85	2.719.980,74	2.754.973,92	2.828.852,55	3.938.433,24	2.723.688,66	2.816.716,89	2.864.240,43	2.947.385,46	2.952.419,42	6.431.260,77	37.128.802,93	4.267,03
Obrigações Patronais	444.369,46	594.172,17	667.387,05	439.459,61	850.326,47	727.270,31	575.705,44	592.576,42	717.648,32	676.608,80	674.750,91	1.681.759,40	8.642.034,36	0,00
Benefícios Previdenciários	0,00	0,00	0,00	0,00	0,00	0,00	0,00	0,00	0,00	0,00	0,00	0,00	0,00	0,00
Pessoal Inativo e Pensionistas	913.774,48	936.078,55	934.459,21	931.148,54	938.245,51	1.261.297,81	948.826,89	956.229,26	962.614,88	962.614,88	968.513,11	1.577.332,65	12.291.135,77	0,00
Aposentadoria, Reserva e Reformas	825.733,98	835.382,98	841.741,11	838.430,44	836.934,44	1.129.712,34	837.495,00	844.897,37	851.282,99	851.282,99	857.181,22	1.408.491,55	10.958.566,41	0,00
Pensões	88.040,50	100.695,57	92.718,10	92.718,10	101.311,07	131.585,47	111.331,89	111.331,89	111.331,89	111.331,89	111.331,89	168.841,10	1.332.569,36	0,00
Outros Benefícios Previdenciários	0,00	0,00	0,00	0,00	0,00	0,00	0,00	0,00	0,00	0,00	0,00	0,00	0,00	0,00
Outras Despesas de Pessoal decorrentes de Contratos de Terceirização (§1º do art. 18 da LRF)	341.350,40	193.805,00	212.920,49	285.568,21	387.760,00	270.130,00	249.985,00	124.770,00	42.560,00	39.520,00	42.840,00	52.733,07	2.243.942,17	43.640,00
Despesa com Pessoal não Executada Orçamentariamente	0,00	0,00	0,00	0,00	0,00	0,00	0,00	0,00	0,00	0,00	0,00	0,00	0,00	0,00
<b>Despesas Não Computadas (§1º do art. 19 da LRF) (II)</b>	913.774,48	937.056,62	1.099.268,78	950.447,09	977.113,06	1.303.051,22	1.025.388,64	977.443,58	989.452,27	1.005.029,49	1.011.084,96	1.577.332,65	12.766.442,84	0,00
Indenizações por Demissão e Incentivos à Demissão Voluntária	0,00	0,00	0,00	0,00	0,00	0,00	0,00	0,00	0,00	0,00	0,00	0,00	0,00	0,00
Decorrente de Decisão Judicial de Período Anterior ao da Apuração	0,00	0,00	102.229,26	16.440,34	38.867,55	41.753,41	73.070,51	21.214,32	26.837,39	42.414,61	42.571,85	0,00	405.399,24	0,00
Despesa de Exercícios Anteriores de Período Anterior ao da Apuração	0,00	978,07	62.580,31	2.858,21	0,00	0,00	3.491,24	0,00	0,00	0,00	0,00	0,00	69.907,83	0,00
Inativos e Pensionistas com Recursos Vinculados	913.774,48	936.078,55	934.459,21	931.148,54	938.245,51	1.261.297,81	948.826,89	956.229,26	962.614,88	962.614,88	968.513,11	1.577.332,65	12.291.135,77	0,00
<b>Despesa Líquida com Pessoal (III) = (I - II)</b>	2.628.902,86	3.094.666,95	3.435.478,71	3.460.703,19	4.028.071,47	4.894.080,14	3.472.817,35	3.512.848,99	3.597.611,36	3.621.099,65	3.627.438,48	8.165.753,24	47.539.472,39	47.907,03

Apuração do Cumprimento do Limite Legal	Valor	% Sobre a RCL Ajustada
Receita Corrente Líquida - RCL (IV)	93.678.833,42	--
(-) Transferências obrigatórias da União relativas às emendas individuais (art. 166-A, § 1º, da CF) (V)	1.300.000,00	--
(-) Transferências obrigatórias da União relativas às emendas de bancada (art. 166, § 16 da CF) (VI)	3.700.000,00	--
<b>RECEITA CORRENTE LÍQUIDA AJUSTADA PARA CÁLCULO DOS LIMITES DA DESPESA COM PESSOAL (VII) = (IV - V - VI)</b>	<b>88.678.833,42</b>	<b>--</b>
<b>Despesa Total com Pessoal - DTP (VIII) = (IIIa) + (IIIb)</b>	<b>47.587.379,42</b>	<b>53,66</b>
<b>Limite Máximo (IX) (incisos I, II e III do art. 20 da LRF)</b>	<b>47.886.570,05</b>	<b>54,00</b>

GOVERNO MUNICIPAL DE REDENÇÃO - Poder EXECUTIVO


Relatório de Gestão Fiscal

**Demonstrativo da Despesa com Pessoal**


Orçamento Fiscal e da Seguridade Social

Período: Janeiro a Dezembro de 2021/Quadrimestre: Setembro a Dezembro


RGF - Anexo 1 (LRF, Art. 55, inciso I, alínea "a")		R\$ 1,00
Limite Prudencial (X) = (0,95 x IX) (parágrafo único do art. 22 da LRF)	45.482.241,54	51,30
Limite de Alerta (XI) = (0,90 x IX) (Inciso II do §1º do art. 59 da LRF)	43.097.913,04	48,60




DAVID SANTA CRUZ BENEVIDES  
Prefeito Municipal



PUBLIMAISS ASSES. E PLANEJ. CONTÁBIL LTDA  
Contador - CRC PJ 480



GIRLENE FREIRE DA SILVA  
Controladora Geral do Município



DEISEMARY SILVEIRA  
Tesoureira

## GOVERNO MUNICIPAL DE REDENÇÃO - Poder EXECUTIVO

## Relatório de Gestão Fiscal

**Demonstrativo da Dívida Consolidada Líquida**

## Orçamento Fiscal e da Seguridade Social

Período: Janeiro a Dezembro de 2021/Quadrimestre: Setembro a Dezembro

RGF - Anexo 2 (LRF, Art. 55, inciso I, alínea "b")

R\$ 1,00

<b>Dívida Consolidada</b>	<b>Saldo do Exercício Anterior</b>	<b>Saldo do Exercício de 2021</b>		
		<b>Até o 1º Quadrimestre</b>	<b>Até o 2º Quadrimestre</b>	<b>Até o 3º Quadrimestre</b>
<b>DÍVIDA CONSOLIDADA - DC (I)</b>	<b>80.937.578,42</b>	<b>79.425.403,25</b>	<b>78.623.329,00</b>	<b>86.681.179,44</b>
Dívida Mobiliária				
Dívida Contratual	80.937.578,42	79.425.403,25	78.623.329,00	86.681.179,44
Empréstimos				
Internos				
Externos				
Reestruturação da Dívida de Estados e Municípios				
Financiamentos	4.390.988,79	4.390.988,79	4.390.988,79	4.390.988,79
Internos	4.390.988,79	4.390.988,79	4.390.988,79	4.390.988,79
Externos				
Parcelamento e Renegociação de Dívidas	76.529.981,07	75.034.414,46	74.232.340,21	82.273.582,09
De Tributos	240.283,00	214.611,55	193.588,02	199.669,72
De Contribuições Previdenciárias	76.186.200,93	74.716.305,77	73.935.255,05	81.970.415,23
De Demais Contribuições Sociais	0,00	0,00	0,00	0,00
De FGTS	0,00	0,00	0,00	0,00
Com Instituição Não Financeira	103.497,14	103.497,14	103.497,14	120.105,70
Demais Dívidas Contratuais				
Precatórios Posteriores a 05/05/2000 (Inclusive) - Vencidos e N				
Outras Dívidas				
<b>DEDUÇÕES (II)</b>	<b>0,00</b>	<b>6.363.847,33</b>	<b>9.928.150,35</b>	<b>11.334.047,94</b>
Disponibilidade de Caixa	0,00	6.363.847,33	9.928.150,35	11.334.047,94
Disponibilidade de Caixa Bruta	4.806.748,03	8.294.219,08	11.584.338,31	12.614.809,22
( - ) Restos a Pagar Processados	5.028.253,84	1.930.371,75	1.656.187,96	1.280.761,28
Demais Haveres Financeiros	0,00	0,00	0,00	0,00
<b>DÍVIDA CONSOLIDADA LÍQUIDA - DCL (III) - (I - II)</b>	<b>80.937.578,42</b>	<b>73.061.555,92</b>	<b>68.695.178,65</b>	<b>75.347.131,50</b>
<b>RECEITA CORRENTE LÍQUIDA - RCL (IV)</b>	<b>81.635.972,24</b>	<b>86.238.872,71</b>	<b>82.479.618,17</b>	<b>93.678.833,42</b>
(-) Emendas Individuais (art. 166-A, § 1º, da CF) (V)	1.354.000,00	0,00	1.300.000,00	1.300.000,00
<b>RECEITA CORRENTE LÍQUIDA - AJUSTADA (VI) = (IV - V)</b>	<b>80.281.972,24</b>	<b>86.238.872,71</b>	<b>81.179.618,17</b>	<b>92.378.833,42</b>
<b>% DA DC SOBRE A RCL (I / VI)</b>	<b>100,76</b>	<b>92,10</b>	<b>96,85</b>	<b>93,83</b>
<b>% DA DCL SOBRE A RCL (III / VI)</b>	<b>100,76</b>	<b>84,72</b>	<b>84,62</b>	<b>81,56</b>
<b>LIMITE DEFINIDO RESOLUÇÃO DO SENADO FEDERAL %</b>	<b>96.338.366,69</b>	<b>103.486.647,25</b>	<b>97.415.541,80</b>	<b>110.854.600,10</b>
<b>LIMITE DE ALERTA (inciso III do 1º do art. 59 da LRF) %</b>	<b>86.704.530,02</b>	<b>93.137.982,53</b>	<b>87.673.987,62</b>	<b>99.769.140,09</b>
<b>Outros Valores Não Integrantes da DC</b>				
PRECATÓRIOS ANTERIORES A 05/05/2000				
PRECATÓRIOS POSTERIORES A 05/05/2000				
PASSIVO ATUARIAL				
INSUFICIÊNCIA FINANCEIRA	222.186,75	0,00	0,00	0,00
DEPÓSITOS E CONSIGNAÇÕES SEM CONTRAPARTIDA	0,00	427.955,49	406.055,91	220,00
RP NÃO PROCESSADOS	238.332,55	234.232,55	232.732,55	583.893,79
ANTECIPAÇÕES DE RECEITA ORÇAMENTÁRIA - ARO				
DÍVIDA CONTRATUAL DE PPP				
APROPRIAÇÃO DE DEPÓSITOS JUDICIAIS - LC 151/2015				

GOVERNO MUNICIPAL DE REDENÇÃO - Poder EXECUTIVO

Relatório de Gestão Fiscal -

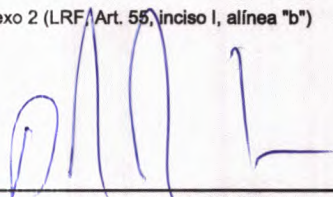
**Demonstrativo da Dívida Consolidada Líquida**

Orçamento Fiscal e da Seguridade Social

Período: Janeiro a Dezembro de 2021/Quadrimestre: Setembro a Dezembro


RGF - Anexo 2 (LRF/Art. 55, inciso I, alínea "b")

R\$ 1,00




---

DAVID SANTA CRUZ BENEVIDES  
Prefeito Municipal




---

PUBLIMAISS ASSES. E PLANEJ. CONTÁBIL LTDA  
Contador - CRC PJ 480



---

GIRLENE FREIRE DA SILVA  
Controladora Geral do Município



---

DEISEMARY SILVEIRA  
Tesoureira

## GOVERNO MUNICIPAL DE REDENÇÃO - Poder EXECUTIVO

## Relatório de Gestão Fiscal

## Demonstrativo das Garantias e Contragarantias de Valores

## Orçamento Fiscal e da Seguridade Social

Período: Janeiro a Dezembro de 2021/Quadrimestre: Setembro a Dezembro

RGF - ANEXO III (LRF, art. 55, inciso I, alínea "c" e art. 40 § 1º)

R\$ 1,00

<b><u>GARANTIAS CONCEDIDAS</u></b>	SALDO DO EXERCÍCIO ANTERIOR	SALDOS DO EXERCÍCIO DE 2021		
		Até o 1º Quadrimestre	Até o 2º Quadrimestre	Até o 3º Quadrimestre
AOS ESTADOS (I)	0,00	0,00	0,00	0,00
Em Operações de Crédito Externas	0,00	0,00	0,00	0,00
Em Operações de Crédito Internas	0,00	0,00	0,00	0,00
AOS MUNICÍPIOS (II)	0,00	0,00	0,00	0,00
Em Operações de Crédito Externas	0,00	0,00	0,00	0,00
Em Operações de Crédito Internas	0,00	0,00	0,00	0,00
ÀS ENTIDADES CONTROLADAS (III)	0,00	0,00	0,00	0,00
Em Operações de Crédito Externas	0,00	0,00	0,00	0,00
Em Operações de Crédito Internas	0,00	0,00	0,00	0,00
POR MEIO DE FUNDOS (IV)	0,00	0,00	0,00	0,00
TOTAL GARANTIAS CONCEDIDAS (V) = (I + II + III + IV)	0,00	0,00	0,00	0,00
RECEITA CORRENTE LÍQUIDA - RCL (VI)	81.635.972,24	86.238.872,71	82.479.618,17	93.678.833,42
(-) Transferências obrigatórias da União relativas às emendas individuais (art. 166-A, § 1º, da CF) (VII)	1.354.000,00	0,00	1.300.000,00	1.300.000,00
RECEITA CORRENTE LÍQUIDA AJUSTADA PARA CÁLCULO DOS LIMITES DE ENDIVIDAMENTO (VIII) = (VI - VII)	80.281.972,24	86.238.872,71	81.179.618,17	92.378.833,42
% do TOTAL DAS GARANTIAS sobre a RCL AJUSTADA (V/VIII)	0,00	0,00	0,00	0,00
LIMITE DEFINIDO POR RESOLUÇÃO DO SENADO FEDERAL - <%>	0,00	0,00	0,00	0,00
LIMITE DE ALERTA (inciso III do §1º do art. 59 da LRF) - <%>	0,00	0,00	0,00	0,00

<b><u>CONTRAGARANTIAS RECEBIDAS</u></b>	SALDO DO EXERCÍCIO ANTERIOR	SALDOS DO EXERCÍCIO DE 2021		
		Até o 1º Quadrimestre	Até o 2º Quadrimestre	Até o 3º Quadrimestre
DOS ESTADOS (VII)	0,00	0,00	0,00	0,00
Em Garantia às operações de Crédito Externas	0,00	0,00	0,00	0,00
Em Garantia às operações de Crédito Internas	0,00	0,00	0,00	0,00
DOS MUNICÍPIOS (VIII)	0,00	0,00	0,00	0,00
Em Garantia às operações de Crédito Externas	0,00	0,00	0,00	0,00
Em Garantia às operações de Crédito Internas	0,00	0,00	0,00	0,00
DAS ENTIDADES CONTROLADAS (IX)	0,00	0,00	0,00	0,00
Em Garantia às operações de Crédito Externas	0,00	0,00	0,00	0,00
Em Garantia às operações de Crédito Internas	0,00	0,00	0,00	0,00
EM GARANTIAS POR MEIO DE FUNDOS (X)	0,00	0,00	0,00	0,00
TOTAL CONTRAGARANTIAS RECEBIDAS (XI) = (VII + VIII + IX + X)	0,00	0,00	0,00	0,00

GOVERNO MUNICIPAL DE REDENÇÃO - Poder EXECUTIVO

Relatório de Gestão Fiscal


**Demonstrativo das Garantias e Contragarantias de Valores**

Orçamento Fiscal e da Seguridade Social

Período: Janeiro a Dezembro de 2021/Quadrimestre: Setembro a Dezembro

RGF - ANEXO III (LRF, art. 55, inciso I, alínea "c" e art. 40 § 1º)


R\$ 1,00




DAVID SANTA CRUZ BENEVIDES  
Prefeito Municipal



PUBLIMAIS ASSES. E PLANEJ. CONTÁBIL LTDA  
Contador - CRC PJ 480



GIRLENE FREIRE DA SILVA  
Controladora Geral do Município



DEISEMARY SILVEIRA  
Tesoureira



## GOVERNO MUNICIPAL DE REDENÇÃO - Poder EXECUTIVO

Relatório de Gestão Fiscal

**DEMONSTRATIVO DAS OPERAÇÕES DE CRÉDITO**

Orçamento Fiscal e da Seguridade Social

Período: Janeiro a Dezembro de 2021/Quadrimestre: Setembro a Dezembro

RGF - ANEXO 4 (LRF, art. 55, inciso I, alínea "d" e inciso III alínea "c")

R\$ 1,00

<u>OPERAÇÕES DE CRÉDITO</u>	VALOR REALIZADO	
	No Quadrimestre de Referência	Até o Quadrimestre de Referência (a)
Mobiliária		
Interna		
Externa		
Contratual	0,00	0,00
Interna	0,00	0,00
Empréstimos		
Aquisição Financiada de Bens e Arrendamento Mercantil Financeiro	0,00	0,00
Antecipação de Receita pela Venda a Termo de Bens e Serviços		
Assunção, Reconhecimento e Confissão de Dívidas (LRF, art. 29, § 1º)		
Operações de crédito previstas no art. 7º § 3º da RSF nº 43/2001 1 (I)		
Externa		
Empréstimos		
Aquisição Financiada de Bens e Arrendamento Mercantil Financeiro		
Antecipações de Receitas pela Venda a Termo de Bens e Serviços		
Assunção, Reconhecimento e Confissão de Dívidas (LRF, art. 29, § 1º)		
Operações de crédito previstas no art. 7º § 3º da RSF nº 43/2001 1 (II)		
<b>TOTAL (III)</b>	<b>0,00</b>	<b>0,00</b>
<u>APURAÇÃO DO CUMPRIMENTO DOS LIMITES</u>	VALOR	% SOBRE A RCL
RECEITA CORRENTE LÍQUIDA – RCL (IV)	93.678.833,42	100,00
(-) Transferências obrigatórias da União relativas às emendas individuais (§ 1º, art. 166-A da CF) (V)	1.300.000,00	
RECEITA CORRENTE LÍQUIDA AJUSTADA PARA CÁLCULO DOS LIMITES DE ENDIVIDAMENTO (VI) = (IV - V)	92.378.833,42	
OPERAÇÕES VEDADAS (VII)		
TOTAL CONSIDERADO PARA FINS DA APURAÇÃO DO CUMPRIMENTO DO LIMITE (VIII) = (IIIa + VII - Ia - IIa)		
LIMITE GERAL DEFINIDO POR RESOLUÇÃO DO SENADO FEDERAL PARA AS OPERAÇÕES DE CRÉDITO INTERNAS E EXTERNAS	14.780.613,35	16,00
LIMITE DE ALERTA (inciso III do §1º do art. 59 da LRF) - <%>	13.302.552,01	14,40
OPERAÇÕES DE CRÉDITO POR ANTECIPAÇÃO DA RECEITA ORÇAMENTÁRIA		

GOVERNO MUNICIPAL DE REDENÇÃO - Poder EXECUTIVO

Relatório de Gestão Fiscal

**DEMONSTRATIVO DAS OPERAÇÕES DE CRÉDITO**

Orçamento Fiscal e da Seguridade Social

Período: Janeiro a Dezembro de 2021/Quadrimestre: Setembro a Dezembro

RGF - ANEXO 4 (LRF, art. 55, inciso I, alínea "d" e inciso III alínea "c")


R\$ 1,00


LIMITE DEFINIDO POR RESOLUÇÃO DO SENADO FEDERAL PARA AS OPERAÇÕES DE CRÉDITO POR ANTECIPAÇÃO DA RECEITA ORÇAMENTÁRIA


6.466.518,34


7,00

<b><u>OUTRAS OPERAÇÕES QUE INTEGRAM A DÍVIDA CONSOLIDADA</u></b>	<b>VALOR REALIZADO</b>	
	<b>No Quadrimestre de Referência</b>	<b>Até o Quadrimestre de Referência (a)</b>
Parcelamentos de Dívidas	-8.618.402,24	-9.393.395,26
Tributos	0,00	0,00
Contribuições Previdenciárias	-8.618.402,24	-9.393.395,26
FGTS	0,00	0,00
Operações de reestruturação e recomposição do principal de dívidas		

  
 \_\_\_\_\_  
 DAVID SANTA CRUZ BENEVIDES  
 Prefeito Municipal

  
 \_\_\_\_\_  
 PUBLIMAS ASSES. E PLANEJ. CONTÁBIL LTDA  
 Contador - CRC PJ 480

  
 \_\_\_\_\_  
 GIRLENE FREIRE DA SILVA  
 Controladora Geral do Município

  
 \_\_\_\_\_  
 DEISEMARY SILVEIRA  
 Tesoureira

## GOVERNO MUNICIPAL DE REDENÇÃO - Poder EXECUTIVO

Relatório de Gestão Fiscal

**Demonstrativo da Disponibilidade de Caixa e dos Restos a Pagar**

Orçamento Fiscal e da Seguridade Social

Período: Janeiro a Dezembro de 2021/Quadrimestre: Setembro a Dezembro

RGF - Anexo 5 (LRF, Art. 55, inciso III, alínea "a")

R\$ 1,00

Identificação dos Recursos	Disponibilidade de Caixa Bruta (a)	Obrigações Financeiras				Insuficiência financeira verificada no consórcio público (f)	Disponibilidade de Caixa Líquida (Antes da Inscrição em Restos a Pagar Não Processados) (g)=(a)-(b+c+d+e)-f)	Restos a Pagar Empenhados e Não Liquidados do Exercício	Empenhos Não Liquidados Cancelados (Não Inscritos por Insuficiência Financeira)
		Restos a Pagar Liquidados e Não Pagos		Restos a Pagar Empenhados e Não Liquidados de Exercícios Anteriores (d)	Demais Obrigações Financeiras (e)				
		De Exercícios Anteriores (b)	Do Exercícios (c)						
<b>Total dos Recursos Vinculados (I)</b>	2.838.861,52	173.650,76	5.171.677,39	0,00	0,00	0,00	-2.506.466,63	293.699,20	0,00
Receitas de Impostos e de Transferência de Impostos - Educação	0,00	35.336,82	283.379,64	0,00	0,00	0,00	-318.716,46	4.490,00	0,00
Transferências do FUNDEB - Impostos 70%	0,00	1.389,92	23.165,41	0,00	0,00	0,00	-24.555,33	0,00	0,00
Transferências do FUNDEB - Impostos 30%	0,00	507,10	1.431.927,32	0,00	0,00	0,00	-1.432.434,42	0,00	0,00
Transferências do FUNDEB 70% - Complementação da União	0,00	0,00	703.198,92	0,00	0,00	0,00	-703.198,92	0,00	0,00
Transferência do Salário-Educação	0,00	0,00	91.846,92	0,00	0,00	0,00	-91.846,92	26.250,00	0,00
Transferências de Recursos do FNDE Referentes ao Programa	0,00	0,00	8.526,94	0,00	0,00	0,00	-8.526,94	0,00	0,00
Transferências de Recursos do FNDE Referentes ao Programa	0,00	142,36	0,00	0,00	0,00	0,00	-142,36	0,00	0,00
Outros Recursos Vinculados à Educação	18.474,06	0,00	0,00	0,00	0,00	0,00	18.474,06	0,00	0,00
Receitas de Impostos e de Transferência de Impostos - Saúde	0,00	50.363,60	167.380,84	0,00	0,00	0,00	-217.744,44	7.100,00	0,00
Transferências Fundo a Fundo de Recursos do SUS provenientes	0,00	0,00	188.059,54	0,00	0,00	0,00	-188.059,54	200.000,00	0,00
Transferências Fundo a Fundo de Recursos do SUS provenientes	0,00	67.884,53	723.930,53	0,00	0,00	0,00	-791.815,06	0,00	0,00
Transferência de Recursos do Fundo Nacional de Assistência Social	0,00	8.202,40	17.506,00	0,00	0,00	0,00	-25.708,40	0,00	0,00
Transferência de Recursos do Fundo Estadual de Assistência Social	0,00	0,00	21.740,00	0,00	0,00	0,00	-21.740,00	0,00	0,00
Outras Transferências de Convênios ou Contratos de Repasse	461.566,43	0,00	0,00	0,00	0,00	0,00	461.566,43	0,00	0,00
Outras Transferências de Convênios ou Contratos de Repasse	2.143.101,49	0,00	1.197.635,96	0,00	0,00	0,00	945.465,53	0,00	0,00
Contribuição para o Custeio do Serviço de Iluminação Pública	0,00	1.206,58	80.258,81	0,00	0,00	0,00	-81.465,39	0,00	0,00
Outros Recursos Vinculados	215.719,54	8.617,45	0,00	0,00	0,00	0,00	207.102,09	0,00	0,00
Transferências Fundo a Fundo de Recursos do SUS provenientes	0,00	0,00	114.306,23	0,00	0,00	0,00	-114.306,23	55.859,20	0,00
Transferências do FUNDEB 70% - Complementação da União	0,00	0,00	24.403,94	0,00	0,00	0,00	-24.403,94	0,00	0,00
Transferências do FUNDEB 30% - Complementação da União	0,00	0,00	94.410,39	0,00	0,00	0,00	-94.410,39	0,00	0,00
<b>Total dos Recursos Não Vinculados (II)</b>	9.775.947,70	211.835,94	640.128,85	197.544,30	0,00	0,00	8.726.438,61	22.273,79	0,00
Recursos Ordinários	9.775.947,70	211.835,94	640.128,85	197.544,30	0,00	0,00	8.726.438,61	22.263,34	0,00
Outros Recursos Não Vinculados	0,00	0,00	0,00	0,00	0,00	0,00	0,00	10,45	0,00
<b>Total (III) = (I + II)</b>	12.614.809,22	385.486,70	5.811.806,24	197.544,30	0,00	0,00	6.219.971,98	315.972,99	0,00

GOVERNO MUNICIPAL DE REDENÇÃO - Poder EXECUTIVO

Relatório de Gestão Fiscal


**Demonstrativo da Disponibilidade de Caixa e dos Restos a Pagar**

Orçamento Fiscal e da Seguridade Social

Período: Janeiro a Dezembro de 2021/Quadrimestre: Setembro a Dezembro


RGF - Anexo 5 (LRF, Art. 55, inciso III, alínea "a")


R\$ 1,00

Identificação dos Recursos	Disponibilidade de Caixa Bruta (a)	Obrigações Financeiras				Insuficiência financeira verificada no consórcio público (f)	Disponibilidade de Caixa Líquida (Antes da Inscrição em Restos a Pagar Não Processados) (g)=(a-(b+c+d+e)-f)	Restos a Pagar Empenhados e Não Liquidados do Exercício	Empenhos Não Liquidados Cancelados (Não Inscritos por Insuficiência Financeira)
		Restos a Pagar Liquidados e Não Pagos		Restos a Pagar Empenhados e Não Liquidados de Exercícios Anteriores (d)	Demais Obrigações Financeiras (e)				
		De Exercícios Anteriores (b)	Do Exercícios (c)						
									

DAVID SANTA CRUZ BENEVIDES  
Prefeito Municipal

PUBLIMAIS ASSES. E PLANEJ. CONTÁBIL LTDA  
Contador - CRC PJ 480

  
GIRLENE FREIRE DA SILVA  
Controladora Geral do Município

  
DEISEMARY SILVEIRA  
Tesoureira

## GOVERNO MUNICIPAL DE REDENÇÃO - Poder EXECUTIVO

Relatório de Gestão Fiscal

**DEMONSTRATIVO SIMPLIFICADO DO RELATÓRIO DE GESTÃO FISCAL**


Orçamento Fiscal e da Seguridade Social

Período: Janeiro a Dezembro de 2021/Quadrimestre: Setembro a Dezembro

LRF art. 48 - Anexo 6

R\$ 1,00


<b>RECEITA CORRENTE LÍQUIDA</b>		Valor Até o Quadrimestre		
Receita Corrente Líquida		93.678.833,42		
Receita Corrente Líquida Ajustada		88.678.833,42		
<b>DESPESA COM PESSOAL</b>		Valor Realizado no Período		
		VALOR	% SOBRE A RCL AJUSTADA	
Despesa Total com Pessoal - DTP		47.587.379,42	53,66	
Limite Máximo (incisos I, II e III, art. 20 da LRF) - <%>		47.886.570,05	54,00	
Limite Prudencial (parágrafo único, art. 22 da LRF) - <%>		45.492.241,54	51,30	
Limite de Alerta (inciso II do §1º do art. 59 da LRF) - <%>		43.097.913,04	48,60	
<b>DÍVIDA CONSOLIDADA</b>		Comparativo do Saldo da Dívida		
		SALDO DO EXERCÍCIO DE 2021		
		Até o 1º Quadrimestre	Até o 2º Quadrimestre	Até o 3º Quadrimestre
Dívida Consolidada Líquida		73.061.555,92	68.695.178,65	75.347.131,50
Limite Definido por Resolução do Senado Federal		103.486.647,25	97.415.541,80	110.854.600,10
<b>OPERAÇÕES DE CRÉDITO</b>		VALOR	% SOBRE A RCL	
Operações de Crédito Internas e Externas		0,00	0,00	
Limite Definido pelo Senado Federal para Operações de Crédito Externas e Internas		0,00	0,00	
Operações de Crédito por Antecipação da Receita		0,00	0,00	
Limite Definido pelo Senado Federal para Operações de Crédito por Antecipação da Receita		0,00	0,00	
<b>RESTOS A PAGAR</b>		Inscrição em Restos a Pagar Não Processados do Exercício	Disponibilidade de Caixa Líquida (Antes da Inscrição em Restos a Pagar Não Processados do Exercício)	
Valor Total		315.972,99	6.219.971,98	




DAVID SANTA CRUZ BENEVIDES  
Prefeito Municipal



PUBLIMAS ASSES. E PLANEJ. CONTÁBIL LTDA  
Contador - CRC PJ 480



GIRLENE FREIRE DA SILVA  
Controladora Geral do Município



DEISEMARY SILVEIRA  
Tesoureira